

Profi-Set

inklusive Zubehör



INKL. ZUBEHÖR



Standard-Set

ohne Zubehör



STABSPITZE



RUNPOGLEITER mit Drallausgleich Ø 7 mm,
RUNPOTEC Gewinde RTG Ø 6 mm,
mit Strang verschraubt



Achtung!
Stromleitend
Attention!
electric
conductive

STABENDE



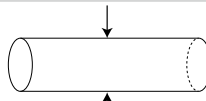


Endhülse mit RUNPOTEC Gewinde RTG Ø 6 mm



TECHNISCHE DATEN

| LÄNGE | 30 m | 40 m | 50 m | 60 m | 80 m |
|-------------------------|----------------------------------|----------|----------|----------|----------|
| GEWICHT (PROFI-SET) | 4,365 kg | 4,585 kg | 4,805 kg | 5,025 kg | 5,480 kg |
| GEWICHT (STANDARD-SET) | 3,489 kg | 3,709 kg | 3,929 kg | 4,149 kg | 4,589 kg |
| MAßE mm (PROFI-SET) | H 500 / B 380 / T 250 | | | | |
| MAßE mm (STANDARD-SET) | H 478 / B 380 / T 250 | | | | |
| ART.-NR. (PROFI-SET) | 10052 | 10055 | 10057 | 10047 | 10050 |
| ART.-NR. (STANDARD-SET) | 10054 | 10056 | 10058 | 10048 | 10051 |
| PREIS € (PROFI-SET) | € 212,50 | € 235,50 | € 256,50 | € 278,00 | € 322,50 |
| PREIS € (STANDARD-SET) | € 155,50 | € 178,50 | € 199,50 | € 221,00 | € 264,50 |
| MATERIAL-STAB | Glasfaserkern mit PP Ummantelung | | | | |

Empfohlener Rohrdurchmesser, Biegeradius und Zuglast des Glasfaserstab Ø 4,5 mm

| Ø |  |  |  |
|--------|---|--|---|
| 4,5 mm | 30–80 mm | 120 mm | 1300 Kg |

BESCHREIBUNG PROFI-SET inklusive Zubehör

Profi-Set Glasfaserstab Ø 4,5 mm - RUNPOTEC Gewinde RTG Ø 6 mm mit robuster Stahlhaspel (verzinkt/pulverbeschichtet) mit neuem, Doppel-Auslaufsystem (automatische Auslaufbremse und Schnellauslauf), zusätzliche Feststellbremse, ausziehbare Standfüße und Staufach für das Zubehör. **Enthaltenes Zubehör:** 1 x RUNPOGLEITER mit Drallausgleich Ø 7 mm, 1 x Anfangsbirne mit Schäkel, 1 x Laufrolle aus Aluminium/Edelstahl, 1 x Spezialkleber (3 g), 1 x Verbindungshülse (Edelstahl), 2 x Endhülse (Edelstahl). Glasfaserstab-Zuglast 1300 kg, Gesamtzuglast 220 kg.

BESCHREIBUNG STANDARD-SET ohne Zubehör

Standard-Set Glasfaserstab Ø 4,5 mm - RUNPOTEC Gewinde RTG Ø 6 mm mit robuster Stahlhaspel (verzinkt/pulverbeschichtet) mit neuem, Doppel-Auslaufsystem (automatische Auslaufbremse und Schnellauslauf), zusätzliche Feststellbremse. Glasfaserstab-Zuglast 1300 kg, Gesamtzuglast 220 kg.